

Phần I, II: Trắc nghiệm. Mỗi câu đúng 0.25 điểm

801	1	2	3	4	5	6	7	8	9	10	11	12
Đ a	B	B	C	C	C	A	B	C	D	B	A	C

801	a	b	c	d
Câu 1	S	Đ	Đ	Đ
Câu 2	Đ	Đ	S	S
Câu 3	S	Đ	S	S
Câu 4	S	Đ	S	Đ

803	1	2	3	4	5	6	7	8	9	10	11	12
Đ a	B	C	B	D	A	A	A	C	A	C	A	D

803	a	b	c	d
Câu 1	Đ	Đ	S	S
Câu 2	S	Đ	S	S
Câu 3	S	Đ	S	Đ
Câu 4	S	Đ	Đ	Đ

805	1	2	3	4	5	6	7	8	9	10	11	12
Đ a	D	B	C	D	A	D	B	D	B	B	B	B

805	a	b	c	d
Câu 1	S	Đ	S	S
Câu 2	S	Đ	S	Đ
Câu 3	S	Đ	Đ	Đ
Câu 4	Đ	Đ	S	S

807	1	2	3	4	5	6	7	8	9	10	11	12
Đ a	B	C	C	D	A	D	D	B	B	B	B	C

807	a	b	c	d
Câu 1	S	Đ	S	Đ
Câu 2	S	Đ	Đ	Đ
Câu 3	Đ	Đ	S	S
Câu 4	S	Đ	S	S

802	1	2	3	4	5	6	7	8	9	10	11	12
Đ a	D	B	A	B	C	D	B	B	A	C	D	A

802	a	b	c	d
Câu 1	Đ	S	S	Đ
Câu 2	S	Đ	Đ	S
Câu 3	Đ	S	Đ	S
Câu 4	S	Đ	Đ	S

804	1	2	3	4	5	6	7	8	9	10	11	12
Đ a	D	B	A	B	C	D	B	B	A	C	D	A

804	a	b	c	d
Câu 1	S	Đ	Đ	S
Câu 2	Đ	S	Đ	S
Câu 3	S	Đ	Đ	S
Câu 4	Đ	S	S	Đ

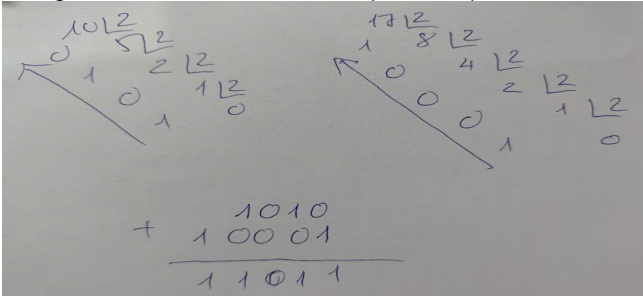
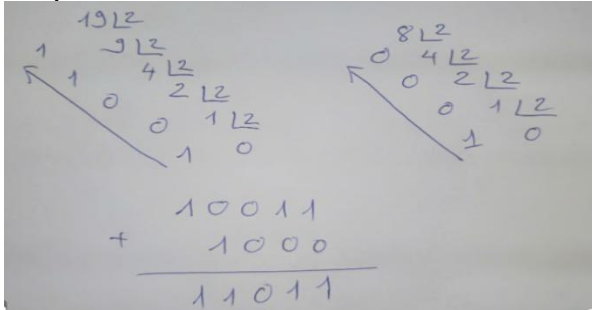


806	1	2	3	4	5	6	7	8	9	10	11	12
Đ a	A	A	D	D	B	D	C	C	C	C	C	A

806	a	b	c	d
Câu 1	Đ	S	Đ	S
Câu 2	S	Đ	Đ	S
Câu 3	Đ	S	S	Đ
Câu 4	S	Đ	Đ	S

808	1	2	3	4	5	6	7	8	9	10	11	12
Đ a	B	A	D	D	D	B	D	D	C	C	C	A

808	a	b	c	d
Câu 1	S	Đ	Đ	S
Câu 2	Đ	S	S	Đ
Câu 3	S	Đ	Đ	S
Câu 4	Đ	S	Đ	S

Phần III. Tự luận

Đề 801, 803, 805, 807	Điểm	Đề 802, 804, 806, 808
<p>Câu 1: Cho $x=1, y=1$. Em hãy cho biết kết quả của các phép toán logic sau: (1 điểm)</p> <p>a) $x \text{ XOR } y$ b) $x \text{ AND } y$ c) $\text{NOT } x$ d) $x \text{ OR } y$</p> <p>Đáp án:</p> <p>a) 0 b) 1 c) 0 d) 1</p>	<p>0.25 0.25 0.25 0.25</p>	<p>Câu 1: Cho $x=1, y=0$. Em hãy cho biết kết quả của các phép toán logic sau:</p> <p>a) $x \text{ XOR } y$ b) $x \text{ AND } y$ c) $\text{NOT } x$ d) $x \text{ OR } y$</p> <p>Đáp án:</p> <p>a) 1 b) 0 c) 0 d) 1</p>
<p>Câu 2: Em hãy chuyển hai số 10, 17 sang hệ nhị phân rồi thực hiện phép cộng 2 số ở dạng nhị phân đó lại với nhau? (1 điểm)</p> 	<p>0.25 0.25 0.25 0.25</p>	<p>Câu 2: Em hãy chuyển hai số 19, 8 sang hệ nhị phân rồi thực hiện phép cộng 2 số ở dạng nhị phân đó lại với nhau?</p> 
<p>Câu 3: Em hãy trình bày các bước để thực hiện lưu trữ tệp tin trên ổ đĩa trực tuyến? (1 điểm)</p> <p>B1: Mở Google Drive tại địa chỉ http://drive.google.com. B2: Đăng nhập tài khoản Gmail của em.</p> <p>B3: Nháy vào nút  ở góc trên bên trái của cửa sổ Google Drive, chọn Tải tệp lên.</p> <p>B4: Trong hộp thoại Open, chọn tên tệp cần tải lên, chọn nút Open.</p>	<p>0.25 0.25 0.25 0.25</p>	<p>Câu 3: Em hãy trình bày các bước để thực hiện lưu trữ thư mục trên ổ đĩa trực tuyến? (1 điểm)</p> <p>B1: Mở Google Drive tại địa chỉ http://drive.google.com. B2: Đăng nhập tài khoản Gmail của em.</p> <p>B3: Nháy vào nút  ở góc trên bên trái của cửa sổ Google Drive, chọn Tải thư mục lên.</p> <p>B4: Trong hộp thoại Open, chọn tên thư mục cần tải lên, chọn nút Open.</p>